



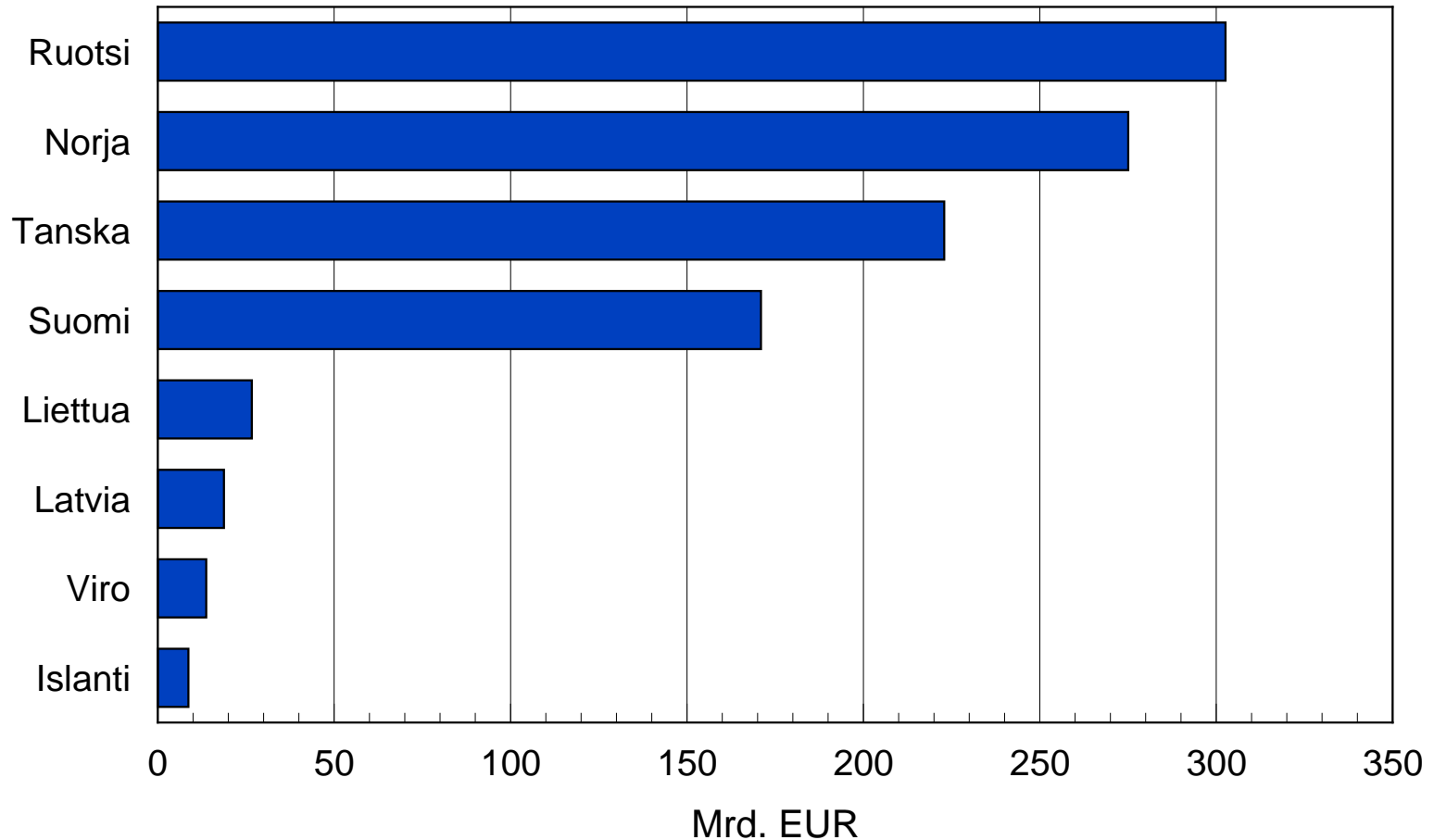
# Pohjoisen EU-integraation näköalat

Jukka Kero 8.6.2010

# Tarkasteltava alue:

<b>Maa/alue</b>	<b>Bkt, milj. EUR</b>	<b>Bkt/hlö, EUR (ovp)</b>	<b>Bkt/hlö, ind. EU27=100 (ovp)</b>	<b>Väestö, hlöä</b>
Islanti	8 688	27900	118.2	319 368
Latvia	18 768	11700	49.6	2 261 294
Liettua	26 650	13100	55.5	3 349 872
Norja	275 060	45900	194.5	4 799 252
Ruotsi	302 630	28000	118.6	9 256 347
Suomi	170 971	26500	112.3	5 326 314
Tanska	222 893	28100	119.1	5 511 451
Viro	13 730	14300	60.6	1 340 415
EU27	11 807 400	23600	100.0	499 723 520
Euroalue	8 978 677	25600	108.5	328 629 982
Lähteet: Eurostat ja Euroopan komissio (Ameco)				

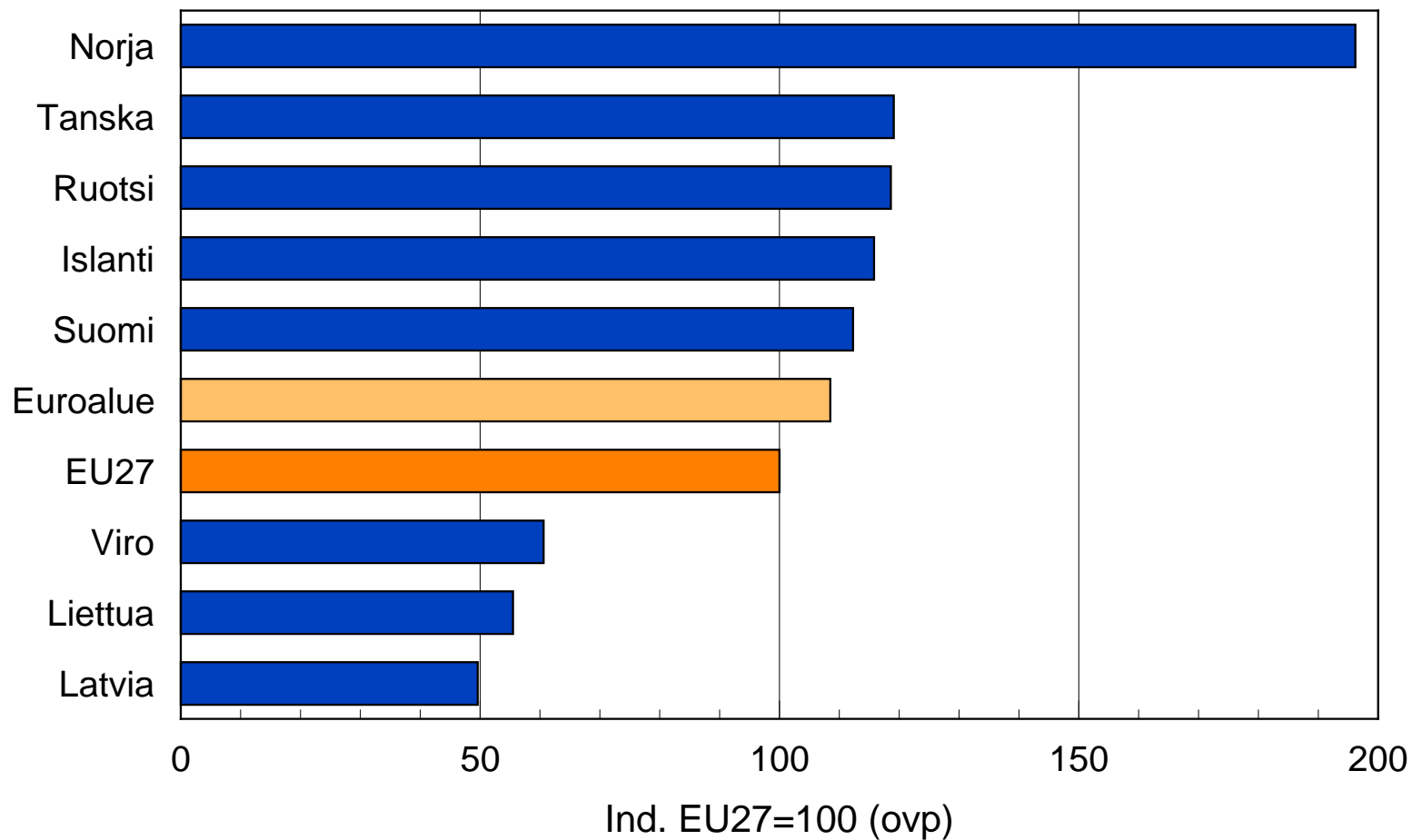
# Bkt vuonna 2009



Lähde: Euroopan komissio

kkk/jk 4.6.10

# Bkt per henkilö 2009



Lähde: Euroopan komissio

kkk/jk 4.6.10

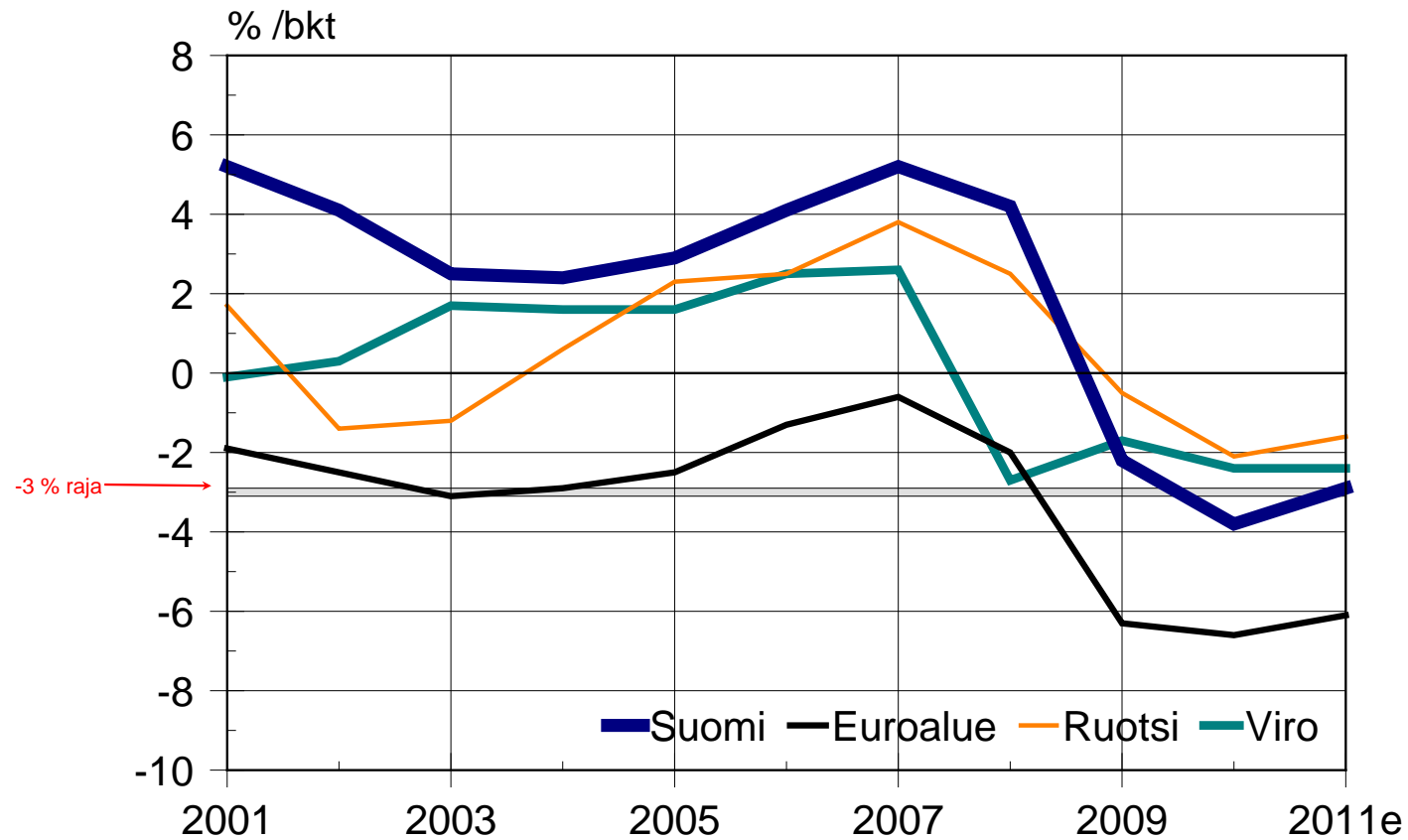
# Pohjoisen aika on tullut

- 1) Poliittiset tarpeet: EU:n laajentuminen
  - 2) Mikrotaloudelliset tarpeet: euroalueen laajentumisen vaikutukset tehokkuuteen ja riskienhallintaan
  - 3) Makrotaloudelliset tarpeet: EMU:n kivijalan vahvistaminen
  - 4) Turvallisuustarpeet: Itämeri-strategian asiat
- ***Pohjoiset maat tarjoavat näihin kaikkiin haasteisiin vastauksen!***

# Suomen/suomalalaisten yritysten tilanne

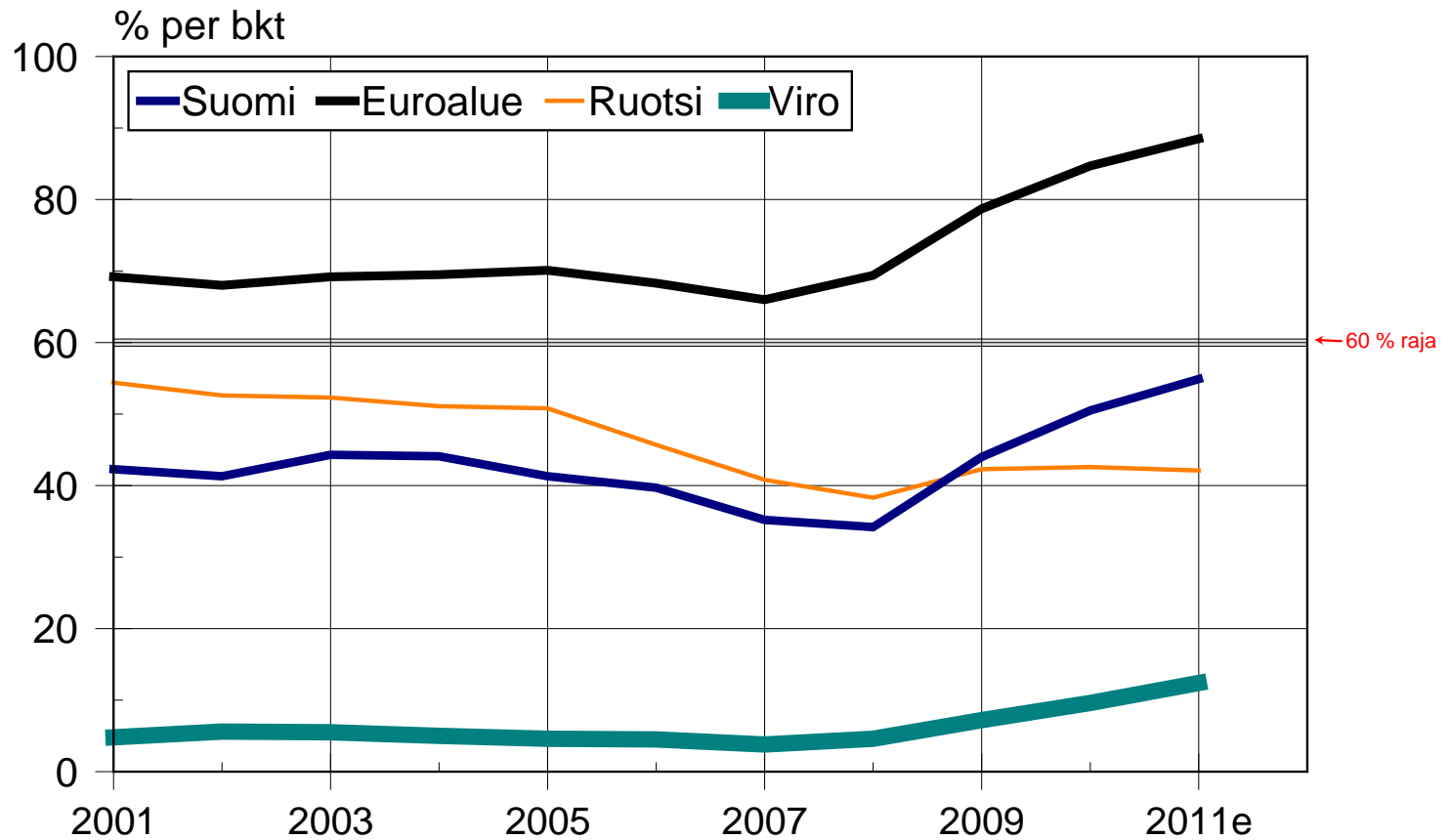
- Integraation tiivistyminen pohjoisessa sekä yritysten että kansalaisten etu
  - Valuutanvaihtokustannukset
  - Riskienhallinta
  - Läpinäkyvyys
  - Talouskasvu
  - Talouspoliittinen vakaus ja ennustettavuus
  - Uuden keskinäisen taloudellisen dynamiikan löytäminen keskeisen tärkeää (euro ja EU-jäsenyys ”vain teknisiä” asioita)
- Viro luo pohjaa euron laajentumiselle
- Ruotsin eurojäsenyys yritysten kannalta kaikkein tärkein yksittäinen kysymys
  - Kiinnityskurssin määrittely oleellista
- Islanti ja Norja mielenkiintoisia erityiskysymyksiä!

# Julkinen tasapaino



Lähde: Euroopan komissio 5/2010

# Julkinen velka



Lähde: Euroopan komissio 5/2010